

to-sync work mesh

DAUPHIN

HumanDesign® Group

LISTINO PREZZI ~~414,00 €~~

PREZZO SPECIALE RISERVATO AI SOCI UNICREDIT CIRCOLO MILANO

193,00 €

consegna a domicilio entro 8
giorni lavorativi, montaggio
intuitivo senza attrezzi.

Schienale in rete nera traspirante
(57 cm) con supporto lombare
regolabile in altezza (6 cm)

Regolazione altezza del sedile
(41-52 cm)

Meccanismo sincronizzato con
possibilità di blocco in 3 posizioni

Regolazione profondità del
sedile (5 cm)

Base a 5 razze diametro
antiribaltamento (Ø 69 cm)
in polipropilene rinforzato
con fibra di vetro



Braccioli regolabili in altezza
(10 cm) e larghezza (6 cm) con
top in poliuretano antiurto e
antigraffio


Imbottitura sedile con
rivestimento in tessuto
ignifugo nero

Regolazione personalizzata
dell'intensità del movimento
in funzione del peso corporeo
45-125 kg


Ruote doppie autofrenanti in
funzione del carico,
specifiche per pavimenti duri
(Ø 65 mm)

SC 9242 SY1

In opzione fodera copri sedile colorata




064.044
Arancione



064.042
Rosso rubino



064.021
Azzurro



064.010
Verde



064.030
Grigio

B_S09400
fodera copri sedile
sostituibile in modo
semplice e rapido.



Tested by DIN
EN 1335 -1, -2, -3: 2002



Tested by ANSI
BIFMA x5.1- 2002

DAUPHIN

HumanDesign® Group

Work it: easy! at home

DAUPHIN

HumanDesign® Group



SC 9242 SY1



FODERE COPRI-SEDILE COLORATE
(in opzione)



.....
NOME E COGNOME

.....
CODICE FISCALE

.....
INDIRIZZO DI FATTURAZIONE

.....
NR. TESSERA SOCIO CIRCOLO MILANO

.....
INDIRIZZO DI SPEDIZIONE (SE DIVERSO)

.....
CITOFONO

.....
PIANO

SI NO
ASCENSORE

In caso di ascensore assente o non disponibile la consegna sarà effettuata al piano terra

.....
MAIL

.....
TELEFONO

Si, desidero confermare il seguente ordine:

Modello	Descrizione	Quantità	Quotazione netta unitaria in € IVA inclusa	Totale in €
SC 9242 SY1	Sedile in tessuto nero, schienale in rete nera, braccioli regolabili in altezza e larghezza, supporto lombare regolabile in altezza, sedile regolabile in profondità, ruote specifiche per pavimenti duri.		193,00.-	
IN OPZIONE	Fodera copri-sedile colore: Rosso <input type="checkbox"/> Arancione <input type="checkbox"/> Grigio <input type="checkbox"/> Blu <input type="checkbox"/> Verde <input type="checkbox"/>		11,20.-	
IN OPZIONE	Poltrona consegnata completamente montata		13,00.-	
			Totale in Euro (IVA inclusa)	

PAGAMENTO: bonifico bancario da eseguirsi, dopo comunicazione di avviso merce pronta, sulle coordinate bancarie che vi saranno fornite. Successivamente sarete contattati per concordare la consegna.

INVIARE IL PRESENTE MODULO D'ORDINE COMPILATO A: ordini@dauphin.it - tel. 02.76018394

.....
DATA

.....
FIRMA

dauphin

T!O:
TREND OFFICE

zucO

Bosse

DAUPHIN HOME®

Dauphin Italia S.r.l. Uffici e Show Room, Via Gaetano Crespi, 12, 20134 Milano (MI), Tel. +39 02 76018394, Fax +39 02 76021723, Internet www.dauphin.it, E-Mail info@dauphin.it, Pec dauphinitalia@pec.it, Capitale Sociale € 100.000,00 (int. vers.) socio unico, Sede Legale Dauphin Italia S.r.l., Piazza Walther, 22, 39100 Bolzano (BZ), Registro delle Imprese di Bolzano, Codice Fiscale, Partita Iva 00687440214, R.E.A. di Bolzano: BZ-103872

Società controllante: Dauphin Beteiligungsgesellschaft für Auslandsvertrieb m.b.H., Iscritta al Registro delle Imprese di Nürnberg (DE) al n. HRB 10333

Collezione TO-SYNC work mesh

Modello SC 9242 SY1

Sedile ergonomico con schienale in rete nera

Garanzia: 5 anni integrale su tutte le parti componenti ad eccezione dei danni accidentali

Certificati - Attestati - Normative:

- DIN EN ISO 9001:2000

- DIN EN ISO 14001

- Marchio GS - Geprüfte Sicherheit - Sicurezza Controllata

- LGA Quality Test

- marchio GS Geprüfte Sicherheit (Sicurezza Controllata).



Tested by DIN EN 1335-1, -2, -3: 2002



Tested by ANSI BIFMA x5.1-2002



- conforme ai requisiti previsti dalla Normativa dell'Unione Europea UNI EN 1335 parte 1 - 2 - 3

- conforme e ampiamente superiore ai requisiti minimi prescritti dal D.Lgs 81/08

- conforme alle Normative Internazionali ANSI BIFMA

Braccioli: 2 funzioni regolabili in altezza (cm. 10) e larghezza (cm. 3 per parte) con top in poliuretano nero, antiurto ed antigraffio.

Tecnologia: Synchron + sliding seat

- regolatore movimento sincronizzato sedile e schienale con contatto permanente o possibilità di posizionamento in punti programmati

- sistema anti-shock dello schienale con innesto mediante semplice pressione della colonna vertebrale

- regolatore intensità del movimento in funzione del peso corporeo dell'utilizzatore (Kg 45 - 125 ca.)

- regolatore profondità del sedile (cm. 5)

Sedile: regolabile in altezza (cm. 42 - 53) con ammortizzatore di seduta incorporato

- imbottitura di forma anatomica (priva di CFC e CHC), spessore antifatica in poliuretano schiumato ignifugo con interposto in legno con copertura in polipropilene

Schienale: altezza (cm. 57) in rete nera traspirante ad alta resistenza con struttura portante in polipropilene nero

Supporto lombare: regolabile in altezza (cm. 6)


Parti plastiche: nere RAL 9011 prive di PVC

Base: base di sicurezza antiribaltamento diametro Ø cm. 69 in poliammide nera rinforzata fibra di vetro

Ruote: ruote di sicurezza Ø cm. 6,5 autofrenanti in funzione del carico specifiche per pavimenti duri

Rivestimento del sedile: tessuto ignifugo nero

Peso: kg 16,0



IN OPZIONE: copertura elastica del sedile removibile e applicabile anche successivamente disponibile in 5 colori: rosso, arancione, blu, verde e grigio.

